

Vorschule

Tempo

Schnell und langsam
mit dem Stift

DIE 4

ENTDECKER-FREUNDE




Form

Rhythmus

Druck

Fit fürs Schreibenlernen

Die turbulente Rallye



STABILO


EDUCATION

So funktioniert das Heft 4-5

Was ist Schreibmotorik? 6

Steckbriefe der 4 Entdecker-Freunde 7

Eine Rallye in der Stadt 8



Lockerungsübung: Aufdrehen 10

Übungsteil 11-20

Bastle deine eigene Rennstrecke! 21

Das kann ich alleine 22-25


Auf Spurensuche 26

Lockerungsübung: Schnelles Drehen 28

Übungsteil 29-38

Bau deinen eigenen Rennwagen! 39

Das kann ich alleine 40-43



Brunos Falle 44

Lockerungsübung: Mulden hüpfen 46

Übungsteil 47-56

Bastle deinen eigenen Pokal! 57

Das kann ich alleine 58-63





Was ist Schreibmotorik?

Unterstützen Sie spielerisch die Entwicklung Ihres Kindes!

Auch wenn Ihr Kind **das Schreiben** erst in der 1. und 2. Klasse lernt, beginnt schon im Vorschulalter der **spielerische Weg** in die Welt der Zeichen und Buchstaben.

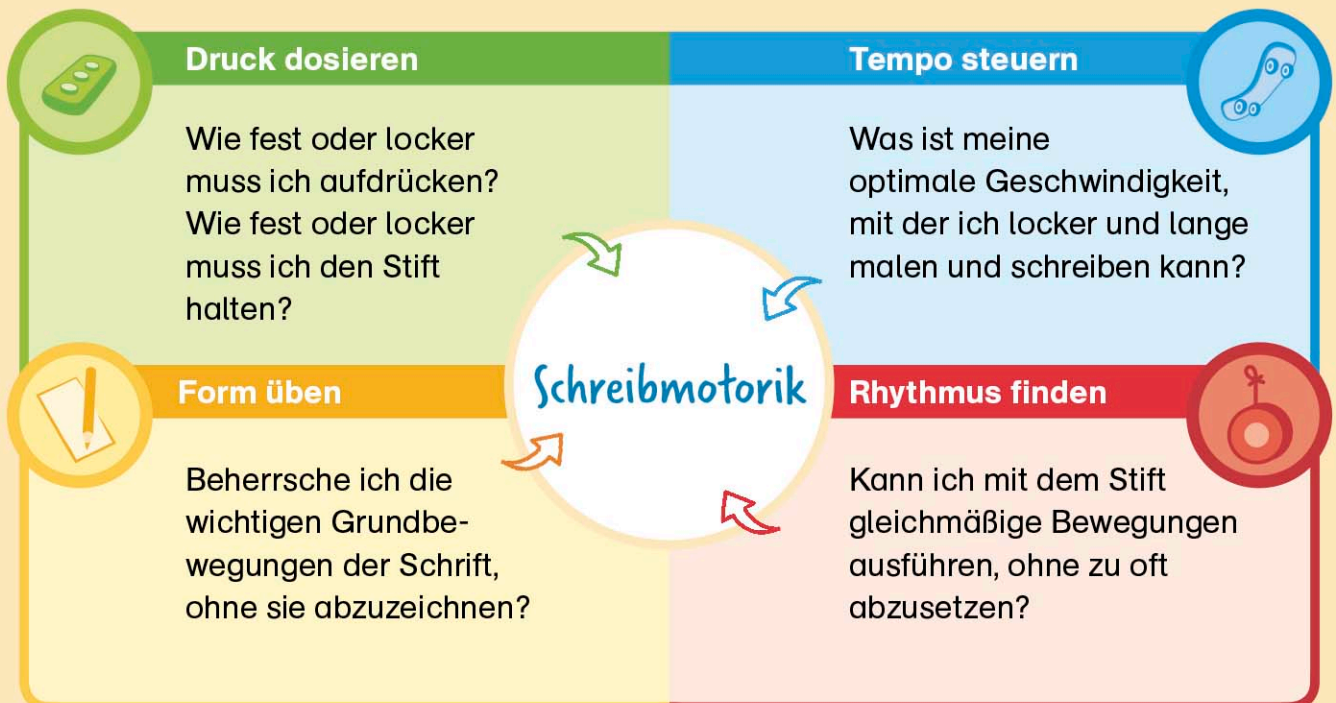
In diesem Anfangsstadium ist es noch nicht wichtig, exakte Buchstaben zu schreiben. Worauf es jedoch ankommt, ist die Entwicklung einer guten Schreibmotorik. Denn diese bildet den **entscheidenden Grundstein** für die spätere Handschrift Ihres Kindes.

Die Übungshefte von STABILO Education unterstützen die **Entwicklung der Schreibmotorik** durch das spielerische Ausprobieren von Grundformen und das Erlernen der richtigen Bewegungsabläufe.

So wird Ihr Kind an das spätere Schreiben herangeführt und ideal auf das Schreibenlernen in der Schule vorbereitet.

Fit für Schrift dank Schreibmotorik

Schreibmotorik setzt sich im Wesentlichen aus den folgenden **vier Bereichen** zusammen:



Für die Übungsfelder **Druck**, **Tempo**, **Form** und **Rhythmus** wurde jeweils ein Schwerpunkt-Heft entwickelt.

Zusätzlich steht jeder Entdecker-Freund für ein Übungsfeld.



Vorbereitung für die Eltern: Bei dieser Übung soll Ihr Kind mit Tempo experimentieren. Wie schnell kann es den Weg einzeichnen? Dabei kann die Form zunächst

etwas vernachlässigt werden. Wichtiger ist es, ein Gespür für die mögliche Geschwindigkeit zu bekommen.

Auf Spurensuche

„Wirklich? Ihr wisst, wer der Unruhestifter sein könnte?“, freut sich Olaf.

Die 4 Entdecker-Freunde haben ihm von den Vorfällen an der Rennstrecke erzählt. „Ja, wir sind uns ziemlich sicher, dass Bruno hinter allem steckt“, erklärt Sofie.

„Wir haben ihn leider noch nicht erwischt“, ärgert sich Max. Doch Lena beruhigt ihn: „Wenn wir den Fußabdrücken folgen, werden wir ihn finden und herausbekommen, was er vorhat.“


Olaf blickt mit strahlenden Augen in die Runde. „Das heißt, ihr helft mir auch dabei?“, fragt er ungläubig. „Na klar“, ruft Leo sofort. „Das klingt nach einem neuen Entdecker-Abenteuer!“

Sofie zückt ihren Block. „Gut, dann machen wir uns mal auf die Suche nach weiteren Spuren“, fordert sie ihre Freunde auf.





Die 4 Entdecker-Freunde folgen den Spuren durch die Stadt. Sofie hat einen Stadtplan angefertigt. Fahre die Spur zuerst mit dem Zeigefinger, dann mit drei verschiedenen Stiften nach. Werde mit jedem Mal schneller.



„Super! Der Plan zeigt, dass die Spuren zum Marktplatz führen.“




Lockerungsübung: Schnelles Drehen

Das brauchst du:

- > 1 Stift mit Griffmulden

So geht's:

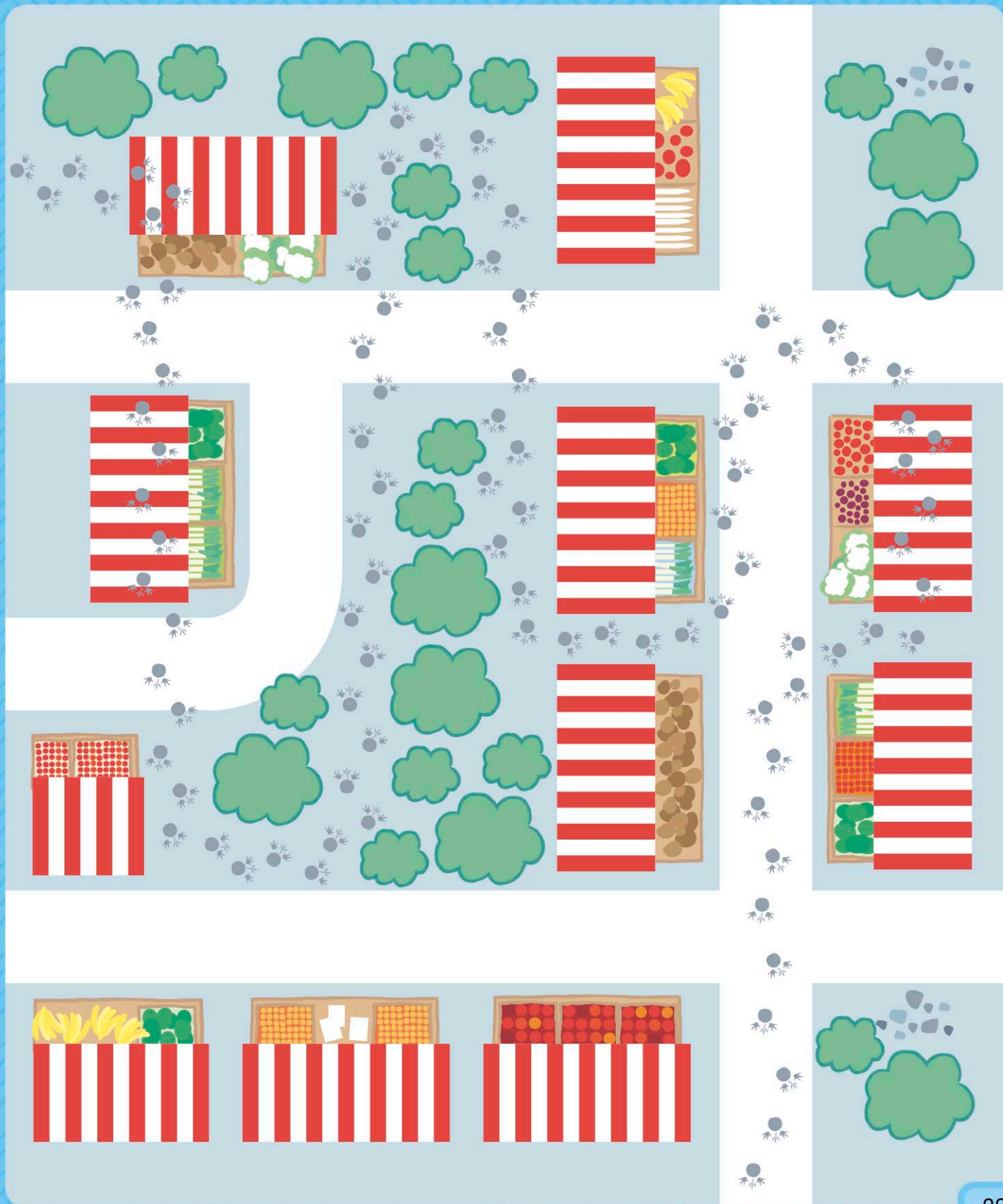
- 1 Halte den Stift mit Daumen und Zeigefinger an der hintersten Griffmulde.
- 2 Wandere mit dem Zeigefinger in die nächste diagonale Griffmulde (siehe rote Pfeile) und drehe dabei den Stift waagrecht.
- 3 So kannst du bis zur Spitze wandern.



- ? Schaffst du es, den Stift so schnell zu drehen wie einen Bohrer?



„Schnell! Wir müssen den Spuren über den Marktplatz folgen!“, ruft Sofie.
Fahre Brunos Weg mit einem Stift zuerst in der Luft und dann, so schnell du
kannst, auf dem Papier nach.





Botschaft entschlüsseln

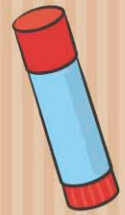
Hinter dem Scheibenwischer des blauen Autos finden die Freunde einen Zettel mit einer Botschaft. Hilf Sofie dabei, sie zu entschlüsseln. Nimm dazu die Geheimschrift von der Umschlagseite.

3 7 d i 3 7



Bastle deine eigene


Rennstrecke!



Das brauchst du:



Festeres Papier
oder Tonpapier
(DIN A4 oder größer)




Buntstifte



Wachsmalstifte




Kleber, Schere



So geht's:

- 1 Klebe mehrere Blätter Papier zusammen, sodass du eine große Fläche erhältst.
- 2 Zeichne über das ganze Papier eine Rennstrecke. Den Kurs kannst du selbst wählen. Verwende hierfür die Grundformen-Schablone von der Umschlagseite.
- 3 Schraffiere nun die Rennstrecke: Darf man an einer Stelle schnell fahren, malst du diese grün an. Muss man an einer Ecke langsam fahren, schraffierst du diese rot.
- 4 Fahre die Strecke erst mehrmals mit dem Finger, danach mit einem Stift nach. Schaffst du es, immer schneller zu werden?



Schreiben lernen mit den 4 Entdecker-Freunden!

Viele weitere spannende Übungen zur Förderung der Schreibmotorik findet ihr in unseren Heftreihen und auf der STABILO Education Facebook-Seite.



Für die Vorschule sind in dieser Reihe erschienen:



ISBN 978-3-9465-0820-5



ISBN 978-3-9465-0821-2



ISBN 978-3-9465-0822-9




ISBN 978-3-9465-0823-6

Für die 1. und 2. Klasse sind in dieser Reihe erschienen:



ISBN 978-3-9465-0824-3



ISBN 978-3-9465-0825-0



ISBN 978-3-9465-0826-7



ISBN 978-3-9465-0827-4

Schreibmotorik-Training:






Spielerische Vorbereitung auf das Schreibenlernen – ohne der Schule etwas vorwegzunehmen.

Können die 4 Entdecker-Freunde das Rätsel um die verschwundenen Gegenstände lösen? Ein spannendes Abenteuer führt, inklusive Vorlese- und Bastelseiten, durch die Schreibmotorik-Übungen.

Wer 1-mal pro Woche die Schreibmotorik trainiert, legt den entscheidenden Grundstein fürs spätere Schreibenlernen.

Mit der Heft-Reihe von STABILO Education entwickeln Kinder die wichtigsten Schlüsselkompetenzen der Schreibmotorik.



 <p>Weniger Aufdrücken</p> <p>Heft: Druck Fest & locker mit dem Stift</p>	 <p>Schreibmotorik</p>	 <p>Richtiges Tempo</p> <p>Heft: Tempo Schnell & langsam mit dem Stift</p>
 <p>Schöne Form</p> <p>Heft: Form Sicher mit dem Stift</p>		 <p>Rhythmus finden</p> <p>Heft: Rhythmus Flüssig mit dem Stift</p>

ISBN 978-3-9465-0823-6



€ 12,95 [D]
€ 13,10 [A]
ED/1011-15
1056692

9 783946 508236

www.stabilo-education.com